

SICHER IST SICHER



DAS SECURITY PAKET
für ein sicheres Zuhause

MFT Security Paket

Den Inhalt sollten Sie sich genauer anschauen
Für mehr Sicherheit an Ihren Fenstern

Alle Profilsysteme

Verbundsicherheitsglas (VSG)

Umlaufender Sicherheitsbeschlag

Roto · Winkhaus

Pilzkopfverriegelung

Anbohrschutz

Sicherheits-Fenstergriff




Wir möchten, dass Sie sich zu Hause wohl und sicher fühlen



Besonders gefährdet sind Fenster und Terrassentüren im Erdgeschoss, sowie Elemente die über Balkone und Vordächer zugängliche sind.

Am „beliebtesten“ sind dabei schlecht einsehbare Bereiche des Hauses.



Die häufigsten Angriffspunkte bei Einbrüchen sehen statistisch betrachtet so aus:

Einfamilienhäuser:
Terrassentüren (52 %) und Fenster (32 %)

Mehrfamilienhäuser:
Terrassentüren (23 %) und Fenster (21 %)

Ein Tipp zum Thema Sicherheit: Gaunerzinken - die Geheimsprache der Langfinger

Wer solche Zeichen, die auch ganz klein und unauffällig sein können, entdeckt, sollte sie fotografisch dokumentieren und dann entfernen, rät die Polizei.

Quelle: Roto



Alleinstehende Person



Alte Leute



Am Abend kommen



Hier gibt es Geld



Bissiger Hund



Hier gibt es was

FÜR ALLE PROFILSYSTEME

Für Fenster und Fenstertüren
Stahl in Flügel und Blendrahmen
Alle Sicherheitsschließbleche im Stahl verschraubt

VERGLASUNG



Normales Glas



Verbundsicherheitsglas (VSG)

Beide Bilder zeigen das Ergebnis eines Schlages auf das äußere Glas.

Verbundsicherheitsglas (VSG) 6 mm

Verglasung mit optimalem Wärme- & Einbruchschutz

Die äußere VSG Scheibe besteht aus 2 Glasscheiben, die mit einer elastischen, reißfesten Hochpolymerfolie miteinander verbunden sind.

Dadurch erhält die Scheibe eine wesentlich höhere Stabilität gegen Schlagwirkungen und fällt nicht in Einzelscherben in sich zusammen.

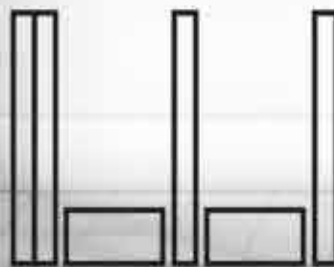


Scheibenaufbau bei **Standard 2-fach Verglasung**

2-fach Verglasung, U_g 1,0 W/m² K
Äußere Scheibe Verbundsicherheitsglas
Aufbau in mm: 6 VSG - 16 - 4 mit warmer Kante

Optional - 3 fach Verglasung

Scheibenaufbau 6 VSG / 12 / 4 / 12 / 4
mit warmer Kante
 U_g -Wert von nur 0,7 W/m² K



Scheibenaufbau bei **Standard 3-fach Verglasung**

3-fach Verglasung, U_g 0,7 oder 0,5 W/m² K
Äußere Scheibe Verbundsicherheitsglas
 U_g -Wert 0,7 W/m² K
Scheibenaufbau: 6 VSG / 12 / 4 / 12 / 4 mit warmer Kante
 U_g -Wert 0,5 W/m² K
Scheibenaufbau: 6 VSG / 18 / 4 / 18 / 4 mit warmer Kante
Es entsteht ein passivhaus-taugliches Fenster
 U_w -Wert (gesamtes Element) von 0,76 W/m² K

FENSTERBESCHLAG

Dreh-Kipp-Beschlag (DK)
Starke Argumente in unserer
Beschlagsausstattung

- Umlaufende Verriegelung
- Schließstücke am Flügel mit Pilzkopf (Orange)
- Schließbleche als Sicherheitsschließbleche alle im Stahl verschraubt (Rot)
Anzahl der Schließbleche und die Beschlagslängen sind abhängig von der Größe der Fensterflügel
- Sicherheits-Fenstergriff (Blau)
- Aufbohrschutz aus gehärtetem Stahl (Grün)

Optional

- Magnetschnapper für Balkontüren (Braun)
- Komplett verdeckt liegender Fensterbeschlag
- Fenstergriff 100 Nm, abschließbar

■ Sicherheits-Fenstergriff

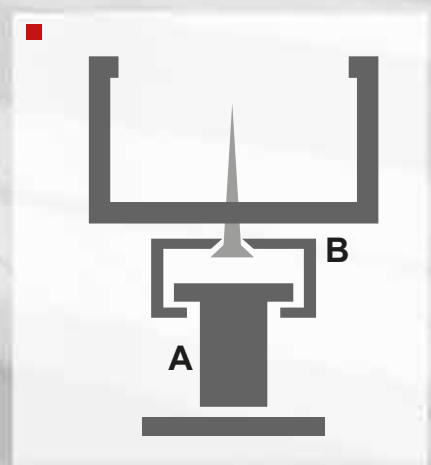
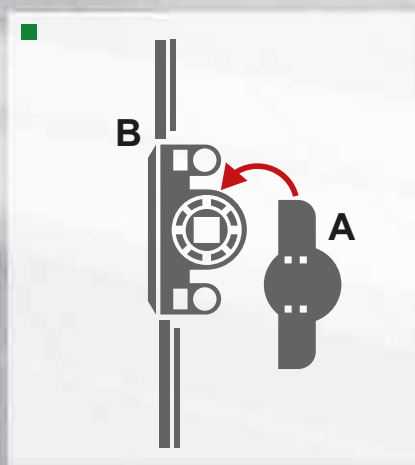
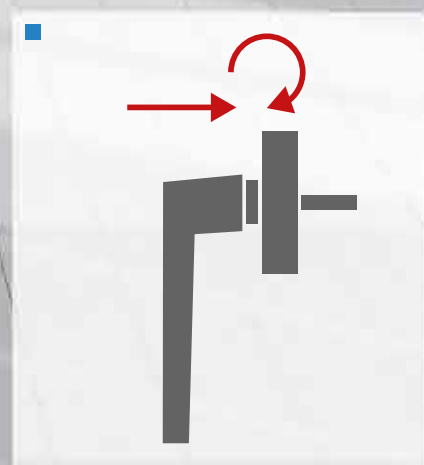
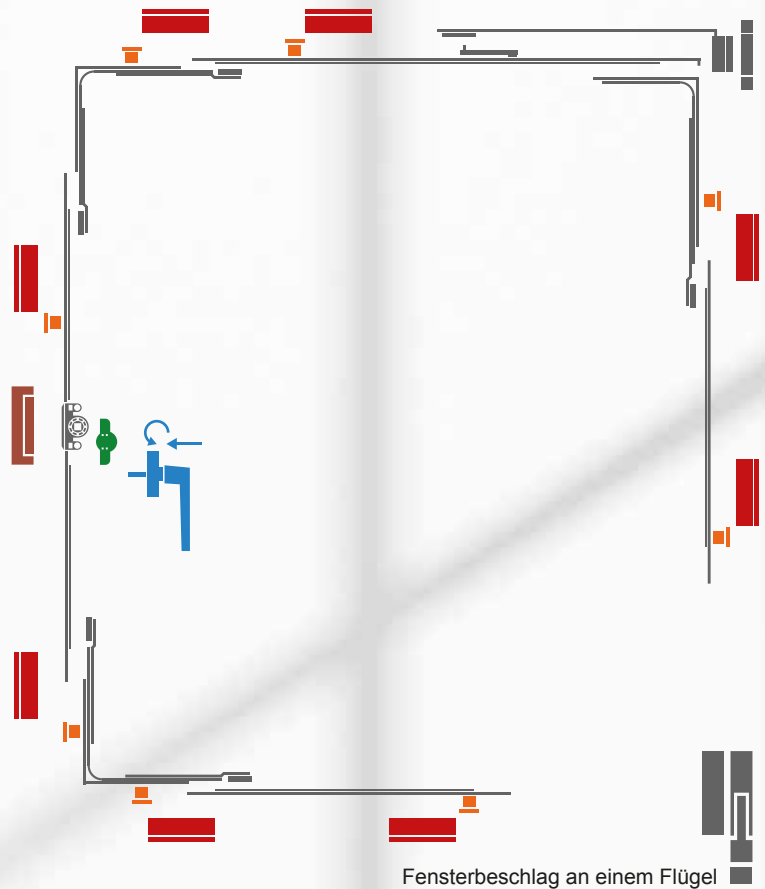
Fenstergriff hineindrücken, erst dann ist eine Entriegelung (Dreh-Kipp) möglich
Optional: Fenstergriff mit 100 Nm, abschließbar

■ Anbohrschutz

Der Anbohrschutz - A (gehärtete Stahlplatte)
Im Fensterbeschlag - B
erschwert das Aufbohren des Fenstergriffes von außen

■ Verriegelungen

Alle Verriegelungen am Flügel mit Pilzkopf - A (einstellbar) für optimalen Anpressdruck
Sicherheitsschließstücke aus Metall im Stahl verschraubt - B



Technische Einblicke

RC2

RC2N

MFT Security Paket

Basissicherheit

Unser Portfolio an Sicherheitsstufen bei Fensterbeschlägen umfasst 4 Stufen

Basissicherheit - Standard

MFT Security Paket - sehr gute Gesamtausstattung

RC2N - hohe Sicherheit im Beschlag und Fenstergriff (100 Nm)

Scheibenverklebung, allerdings ist kein besonderes Sicherheitsglas erforderlich

RC2 - die höchste von uns angebotene Sicherheitsstufe nach EN 1627

○ Sicherheitsschließstücke* im Stahl verschraubt

Umlaufende Pilzköpfe* am Flügel

Falzraumbegrenzer

*Anzahl der Schließstücke und die Beschlagslängen sind abhängig von der Größe der Fensterflügel

○ Sicherheits-Fenstergriff (optional abschließbar 100 Nm)

○ Anbohrschutz aus gehärtetem Stahl

P4A Sicherheitsverglasung

Scheibe gesichert durch Scheibenverklebung

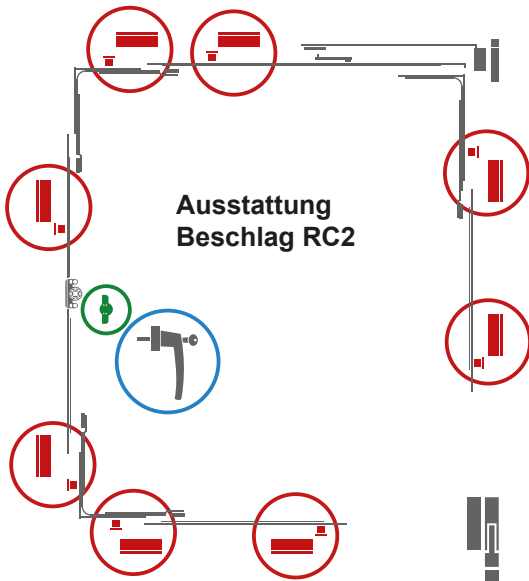
Montage muss nach Prüfnorm ausgeführt werden

Im Vergleich zu einem Fenster mit RC2 Ausstattung, bietet unser

MFT Security Paket

eine hohe Sicherheit mit sehr gutem Preis-Leistungsverhältnis.

Für mehr Informationen zum Sicherheitspaket wenden Sie sich bitte an unsere Fachhändler.



wwp-technologie®

Elegant & Stabil - die Ecke mit Stil, nur bei Profilsystem Schüco

MEISSNER
FENSTERTECHNIK
wwp tec

Meissner Fenstertechnik GmbH

Hauptsitz · Gewerbegebiet 2 · 01689 Niederau · OT Ockrilla

Niederlassung Nossen · Vorwerkstraße 4 · 01683 Nossen

P: +49 3521 720 50 · M: info@meissnerfenstertechnik.de · www.meissnerfenstertechnik.de



folgen Sie uns